

# BOLETIM DE PREÇOS AO CONSUMIDOR DE CAMPOS

Julho, 2024  
Campos dos Goytacazes



**NEEA**

**Núcleo de Estudos em Economia Aplicada**

# **Boletim de Preços ao Consumidor de Campos**

**Cesta Básica de Alimentos**

**Boletim v.8, n.7**

**Campos dos Goytacazes, RJ**

**Julho de 2024**

# **Núcleo de Estudos em Economia Aplicada (NEEA)**

**Instituto de Ciências da Sociedade e Desenvolvimento Regional (ESR)**

**Universidade Federal Fluminense (UFF)**

## **Expediente**

### **Pesquisadores**

Prof. Dr. Alan Figueiredo de Arêdes

Prof<sup>a</sup>. Dr<sup>a</sup>. Vanuza da Silva Pereira

Prof<sup>a</sup>. Dr<sup>a</sup>. Patrícia de Melo Abrita Bastos

Prof. Dr. Vladimir Faria dos Santos

Prof. Dr. Roni Barbosa Moreira

Prof. Dr. Roberto Cezar Rosendo

### **Pesquisadores Jr.**

#### **Bolsista**

Pablo Anomal Andrade Ferreira

#### **Voluntários**

Afonso Almeida Silva

Lucas da Rocha Esteves

Amanda de Sena Souza

Nathan Benvindo de Barros

Ana Carolina Fagundes Bocafoli

Nicolly da Rosa Curty

Barbara Souza Tinoco Lessa

Rafael Cordeiro Siqueira

Francisco Farah Arueira de Siqueira

Victor Hugo Rocha Rangel

Lara Goncalves Moreira Peixoto

Contato: [projetoipccampos@gmail.com](mailto:projetoipccampos@gmail.com)

<http://neea.sites.uff.br/ipc-campos/>

## Apresentação

A partir de 2020, o Boletim Cesta Básica Alimentar de Campos mudou sua denominação para Boletim de Preços ao Consumidor de Campos e incorporou a Cesta Expandida, buscando manter a periodicidade mensal. Essa publicação é divulgada após a liberação do IPCA pelo IBGE do grupo alimentação no domicílio. Essa é uma publicação do Núcleo de Estudos em Economia Aplicada (NEEA) do Instituto de Ciências da Sociedade e Desenvolvimento Regional (ESR) da Universidade Federal Fluminense (UFF).

No Brasil, é feito o acompanhamento do Índice de Preços ao Consumidor e dos preços da Cesta Básica alimentar, como a “cesta básica DIEESE e Procon” em diversas regiões metropolitanas. Entretanto, o comportamento dos preços pode ser diferente daquele observado no interior. Neste sentido, o projeto IPC-Campos tem como objetivo calcular o índice de preços ao consumidor de Campos dos Goytacazes – RJ.

De acordo com Lavinias (1998), o estudo dos itens que compõem as cestas básicas permite fazer referências ao custo de vida da população, em especial daqueles com menor renda e maior vulnerabilidade social, como também ao consumo nutricional adequado desse grupo populacional, às diferenças regionais em seus hábitos alimentares, além de fornecer subsídios para políticas públicas serem implementadas com maior efetividade.

A Cesta Básica de Alimentos em Campos dos Goytacazes segue o modelo do Departamento Intersindical de Estatística e Estudos Socioeconômicos (DIEESE), conforme estabelecido pelo Decreto 399/1938. A coleta mensal de preços de 23 produtos ocorre em três dos principais supermercados locais (Assaí, Superbom e Carrefour). Em virtude de dificuldades operacionais, a coleta foi interrompida, tendo sido publicada pela última vez em janeiro de 2022, sendo retomada a partir de outubro de 2023.

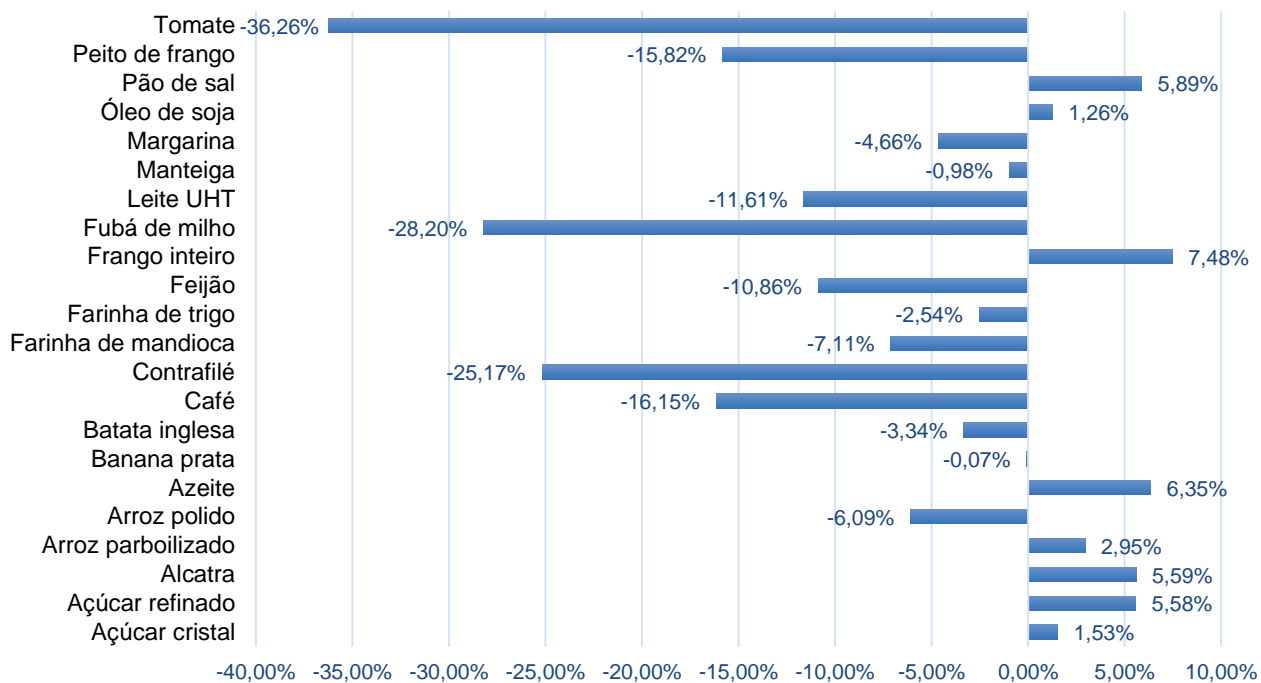
A pesquisa está inserida no projeto de extensão “Índice de Preços ao Consumidor de Campos dos Goytacazes (RJ), IPC-Campos”, cadastrado na Pró-Reitoria de Extensão (PROEX) da Universidade Federal Fluminense. Por fim, agradecemos a todos os pesquisadores voluntários, docentes e discentes que fazem parte desta pesquisa.

Roni Barbosa Moreira  
Pesquisador

## Evolução dos preços da cesta básica e expandida de Campos dos Goytacazes, RJ, em julho de 2024

O custo da cesta básica no mês de julho de 2024, na cidade de Campos dos Goytacazes, registrou deflação de 8,97% em relação a junho de 2024. Dos produtos que compõem a cesta básica, oito registraram acréscimos em seus preços e catorze apresentaram quedas. Os produtos com maior aumento foram o frango inteiro (7,48%), o azeite (6,35%), o pão de sal (5,89%) e a alcatra (5,59%), enquanto os produtos de maior queda na cesta básica foram o tomate (36,26%), o fubá de milho (28,20%) e o contrafilé (25,17%) (ver Figura 1 e Tabela 1).

**Figura 1 – Variação percentual dos preços da cesta básica alimentar, Campos dos Goytacazes, RJ, julho de 2024**



Fonte: NEEA (2024).

A expressiva queda no custo do tomate em Campos dos Goytacazes (RJ) foi acompanhada na Região Metropolitana do Rio de Janeiro, para a qual o produto sofreu redução de 36,94%, segundo IBGE (2024), sendo que, para o Brasil, a redução foi também superior a 30%, em julho de 2024. Segundo Nalin (2024), a queda de itens in natura, contribuindo com a redução no preço dos alimentos nesse período, se justifica

pelo cenário climático favorável para a produção, com as temperaturas mais baixas do inverno, elevando a oferta a partir da intensificação da safra. De acordo com o CEPEA (2024), os preços do milho iniciaram julho em queda no mercado brasileiro como reflexo da oferta maior da segunda safra e avanço da colheita, influenciando no preço do fubá de milho, cuja queda foi expressiva em Campos dos Goytacazes.

Novamente, merece destaque o azeite de oliva, cuja elevação foi superior a 6% no cálculo do custo da cesta básica em Campos dos Goytacazes, e reflete a elevação internacional do produto em razão da queda da produção no sul da Europa, principal região produtora mundial. Ainda, segundo Amado (2024), a queda do contrafilé, além de outros cortes bovinos, se deve principalmente a dois fatores: redução do preço internacional da carne bovina, com maior possibilidade de importação, e melhora nas condições de produção em virtude de custos menores para a engorda.

O trabalhador de Campos dos Goytacazes que possuía uma renda mensal de R\$ 1.412,00 (salário-mínimo) no mês de julho, desembolsou R\$ 677,05 de sua renda – o equivalente a 51,84% da renda líquida – para adquirir a cesta básica – restando a esse trabalhador R\$ 629,05 para o pagamento de outras despesas (Tabela 1).

**Tabela 1 – Custo da cesta básica de Campos dos Goytacazes, RJ**

Produtos	Quantidade	Junho	Julho	Var. mês <sup>(1)</sup>
Açúcar cristal	0,75	R\$ 3,30	R\$ 3,35	1,53%
Açúcar refinado	2,25	R\$ 9,84	R\$ 10,39	5,58%
Alcatra	1,80	R\$ 67,73	R\$ 71,51	5,59%
Arroz parboilizado	1,00	R\$ 7,16	R\$ 7,37	2,95%
Arroz polido	2,00	R\$ 14,68	R\$ 13,78	-6,09%
Azeite	0,25	R\$ 23,86	R\$ 25,37	6,35%
Banana prata	10,00	R\$ 89,60	R\$ 89,53	-0,07%
Batata inglesa	6,00	R\$ 64,06	R\$ 61,92	-3,34%
Café	0,60	R\$ 24,45	R\$ 20,50	-16,15%
Contrafilé	1,80	R\$ 79,13	R\$ 59,21	-25,17%
Farinha de mandioca	0,45	R\$ 6,31	R\$ 5,86	-7,11%
Farinha de trigo	0,45	R\$ 2,44	R\$ 2,38	-2,54%
Feijão	4,50	R\$ 34,99	R\$ 31,19	-10,86%
Frango inteiro	0,96	R\$ 13,37	R\$ 14,37	7,48%
Fubá de milho	0,60	R\$ 4,83	R\$ 3,47	-28,20%
Leite UHT	7,50	R\$ 43,66	R\$ 38,59	-11,61%
Manteiga	0,15	R\$ 9,32	R\$ 9,23	-0,98%
Margarina	0,60	R\$ 7,93	R\$ 7,56	-4,66%

Óleo de soja	0,50	R\$	3,28	R\$	3,32	1,26%
Pão de sal	6,00	R\$	101,40	R\$	107,37	5,89%
Peito de frango	1,44	R\$	31,12	R\$	26,20	-15,82%
Tomate	9,00	R\$	101,34	R\$	64,59	-36,26%
<b>CUSTO TOTAL DA CESTA</b>		<b>R\$</b>	<b>743,77</b>	<b>R\$</b>	<b>677,05</b>	<b>-8,97%</b>
Varição mensal			4,20%		-8,97%	
Acumulado no ano			14,92%		4,61%	
Salário-Mínimo líquido <sup>(2)</sup>		R\$	1.306,10	R\$	1.306,10	
Custo Cesta/S. Mínimo (%)			56,95%		51,84%	
Inflação IPCA/IBGE <sup>(3)</sup>			1,13%		-1,64%	
Inflação IPCA/IBGE acumulada <sup>(3)</sup>			6,16%		4,42%	

Fonte: NEEA (2024).

Notas: (1) Variação mensal = (valor atual – valor anterior) / valor anterior; (2) Deduzidos 7,5% da Previdência; (3) IPCA para o subgrupo 11 - alimentação no domicílio calculado para a região metropolitana do Rio de Janeiro (IBGE, 2024).

Mais informações podem ser vistas na Tabela 2, que apresenta os resultados da coleta de preços para os produtos da cesta expandida de Campos dos Goytacazes, referente à evolução de junho a julho de 2024.

**Tabela 2 - Evolução dos preços dos produtos da cesta expandida de Campos dos Goytacazes – RJ, julho de 2024.**

Grupos	Produto	Unidade	Jun.2024	Jul.2024	Varição
Cereais, leguminosas e oleaginosas	Arroz Parboilizado	5 kg	R\$ 35,80	R\$ 36,85	2,95
Cereais, leguminosas e oleaginosas	Arroz Polido	5 kg	R\$ 36,69	R\$ 34,46	-6,09
Cereais, leguminosas e oleaginosas	Feijão Cariquinha	1 kg	R\$ 7,77	R\$ 6,93	-10,86
Farinhas, féculas e massas	Espaguete	1 kg	R\$ 5,59	R\$ 5,69	1,79
Farinhas, féculas e massas	Farinha de Mandioca Tor	500 g	R\$ 7,01	R\$ 6,51	-7,11
Farinhas, féculas e massas	Farinha de Trigo	1 kg	R\$ 5,42	R\$ 5,29	-2,54
Farinhas, féculas e massas	Fubá de Milho	500 g	R\$ 4,03	R\$ 2,89	-28,20
Tubérculos, raízes e legumes	Batata Doce	1 kg	R\$ 4,79	R\$ 5,73	19,55
Tubérculos, raízes e legumes	Batata Inglesa	1 kg	R\$ 10,68	R\$ 10,32	-3,34
Tubérculos, raízes e legumes	Tomate	1 kg	R\$ 11,26	R\$ 7,18	-36,26
Açúcares e derivados	Açúcar Cristal	5 kg	R\$ 21,99	R\$ 22,33	1,53
Açúcares e derivados	Açúcar Refinado	1 kg	R\$ 4,37	R\$ 4,62	5,58
Frutas	Banana Prata	1 kg	R\$ 8,96	R\$ 8,95	-0,07
Carnes	Lagarto	1 kg	R\$ 33,03	R\$ 30,44	-7,84
Carnes	Contrafilé	1 kg	R\$ 43,96	R\$ 32,89	-25,17
Carnes	Alcatra	1kg	R\$ 37,63	R\$ 39,73	5,58
Carnes	Músculo	1kg	R\$ 25,56	R\$ 27,35	7,00
Carnes	Acém	1 kg	R\$ 28,16	R\$ 26,29	-6,62

Carnes e peixes industrializad	Linguiça Calabresa	1 kg	R\$ 21,72	R\$ 19,31	-11,11
Carnes e peixes industrializad	Linguiça Fresca	1 kg	R\$ 18,96	R\$ 15,17	-19,99
Carnes e peixes industrializad	Salsicha Avulsa	1 kg	R\$ 10,75	R\$ 11,41	6,13
Aves e ovos	Frango Resfriado Inteiro	1 kg	R\$ 13,93	R\$ 14,97	7,55
Aves e ovos	Ovos Brancos	30 un.	R\$ 12,39	R\$ 13,39	8,04
Aves e ovos	Peito de Frango	1 kg	R\$ 21,61	R\$ 18,19	-15,82
Leite e derivados	Leite em Pó Integral	400 g	R\$ 16,98	R\$ 15,23	-10,34
Leite e derivados	Queijo Muçarela Fatiado	1 kg	R\$ 48,63	R\$ 52,50	7,96
Leite e derivados	Leite longa vida	1 l	R\$ 5,82	R\$ 5,15	-11,61
Panificados	Biscoito Maisena	200 g	R\$ 4,12	R\$ 4,63	12,59
Panificados	Pão de sal	1 kg	R\$ 16,90	R\$ 17,90	5,89
Óleos e gorduras	Azeite	500 ml	R\$ 47,72	R\$ 50,75	6,35
Óleos e gorduras	Manteiga	200 g	R\$ 12,43	R\$ 12,30	-0,98
Óleos e gorduras	Margarina	500g	R\$ 6,61	R\$ 6,30	-4,66
Óleos e gorduras	Óleo de Soja	900 ml	R\$ 5,90	R\$ 5,97	1,26
Bebidas e infusões	Café (Papel Laminado)	250 g	R\$ 13,47	R\$ 13,48	0,07
Sal e condimentos	Alho	1 kg	R\$ 28,60	R\$ 30,62	7,06
Sal e condimentos	Cebola	1 kg	R\$ 9,32	R\$ 8,46	-9,26
Sal e condimentos	Extrato de Tomate	350 g	R\$ 2,06	R\$ 2,51	21,80
Artigos de limpeza	Água Sanitária	1 l	R\$ 3,28	R\$ 3,33	1,52
Artigos de limpeza	Detergente Líquido	500 ml	R\$ 2,40	R\$ 2,24	-6,67
Artigos de limpeza	Sabão de Coco	1 kg	R\$ 2,69	R\$ 3,26	21,54
Artigos de limpeza	Sabão em Barra	un	R\$ 17,07	R\$ 13,73	-19,61
Artigos de limpeza	Sabão em Pó	1 kg	R\$ 11,19	R\$ 12,05	7,64
Artigos de limpeza	Sabonete Líquido	200 ml	R\$ 11,64	R\$ 10,22	-12,22
Higiene Pessoal	Absorvente Feminino	c/8	R\$ 4,37	R\$ 5,18	18,56
Higiene Pessoal	Creme Dental	85 g	R\$ 5,10	R\$ 5,36	4,94
Higiene Pessoal	Desodorante Pessoal	150 ml	R\$ 15,14	R\$ 14,28	-5,65
Higiene pessoal	Papel Higiênico	4 un.	R\$ 7,00	R\$ 7,37	5,24
Higiene pessoal	Sabonete	90 g	R\$ 2,67	R\$ 2,66	-0,33

Fonte: NEEA (2024).

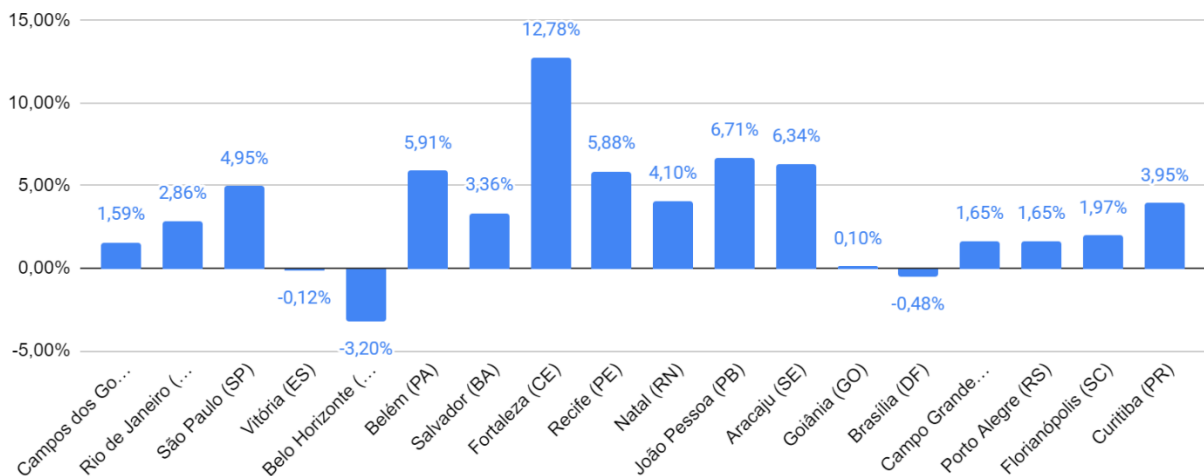
De acordo com os resultados mostrados na Tabela 2, destacam-se, além dos produtos da cesta básica, as elevações expressivas nos preços dos seguintes produtos alimentícios: extrato de tomate, batata doce e biscoito maisena; a queda dos itens linguiça calabresa, linguiça fresca e leite em pó integral; além disso, tem-se a queda de preço dos artigos de limpeza sabão em barra e sabonete líquido, e alta dos artigos de higiene pessoal seguintes: absorvente e papel higiênico.

### Análise Comparativa do Custo da Cesta Básica



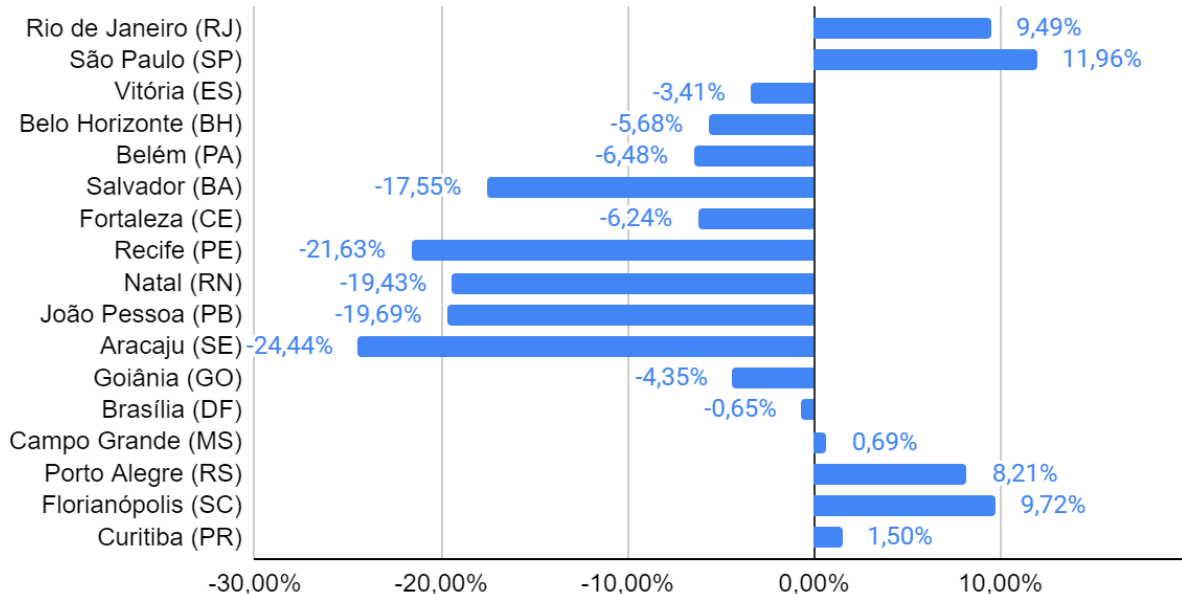
A fim de realizar uma análise comparativa, foram observados os cálculos para 17 cestas básicas de capitais do país, de acordo com o DIEESE (2024), cujas localizações estão especificadas nas Figuras 2 e 3. Ao analisar a variação acumulada que as cestas das 17 capitais e a cidade de Campos dos Goytacazes apresentaram entre janeiro e junho de 2024 (Figura 2), pode-se notar que houve queda no custo das cestas apenas em Vitória-ES (-0,12%), Belo Horizonte-MG (-3,20%) e Brasília-DF (-0,48%). Para Campos dos Goytacazes, a variação foi positiva em 1,59%, sendo que a principal elevação para o período foi em Fortaleza (+12,78%), seguida de João Pessoa (6,71%).

**Figura 3 - Variação no custo das cestas básicas de janeiro a junho de 2024**



Fonte: DIEESE (2024).

Comparando o valor calculado para o custo das cestas no mês de junho com o valor da cesta em Campos dos Goytacazes (Figura 3), é possível constatar que 6 capitais apresentaram cestas mais caras em relação a Campos, sendo elas: São Paulo (11,96%), Florianópolis (9,72%), Rio de Janeiro (9,49%), Porto Alegre (8,21%), Curitiba (1,50%) e Campo Grande (0,69%). As outras 11 capitais possuíam cestas baratas em relação a Campos, destacando-se Aracaju (24,44%), Recife (21,63%) e João Pessoa (19,69%).

**Figura 3 – Comparação do custo da cesta em junho de 2024 em relação a Campos**

Fonte: DIEESE (2024).

## Referências

AMADO, Guilherme. **Em 12 meses, picanha ficou 12% mais barata em São Paulo**. Site Metrôpoles. Disponível em <https://www.metropoles.com/colunas/quilherme-amado/em-12-meses-picanha-ficou-12-mais-barata-em-sao-paulo>. Acesso em 16 de agosto de 2024.

DIEESE – Departamento Intersindical de Estatística e Estudos Socioeconômicos – Pesquisa Nacional da Cesta Básica de Alimentos, 2024. Disponível em: <https://www.dieese.org.br/cesta>. Acesso em 26 fev. 2024.

CEPEA, Centro de Estudos Avançados em Economia Aplicada. Boletim mensal do Milho, Análise Conjuntural, Julho de 2024. Disponível em <https://cepea.esalq.usp.br/br/categoria/agromensal.aspx?mes=7&ano=2024>. Acesso em 15 de agosto de 2024.

IBGE – INSTITUTO BRASILEIRO DE GEOGRAFIA E ESTATÍSTICA. **Tabela 7060** - IPCA - Variação mensal, acumulada no ano, acumulada em 12 meses e peso mensal, para o índice geral, grupos, subgrupos, itens e subitens de produtos e serviços (a partir de janeiro/2020). Disponível em: <https://sidra.ibge.gov.br/tabela/7060>. Acesso em 13 de junho de 2024.

LAVINAS, L. Acessibilidade alimentar e estabilização econômica no Brasil nos anos 90. Rio de Janeiro: IPEA, set. 1998. (Texto para discussão n. 591).

NALIN, Carolina. **Preço dos alimentos cai 1% em julho, maior retração desde 2017**. Site O Globo. <https://oglobo.globo.com/economia/noticia/2024/08/09/preco-dos-alimentos-cai-1percent-em-julho-maior-retracao-desde-2017.ghtml>. Acesso em 15 de agosto de 2024.

NÚCLEO DE ESTUDOS EM ECONOMIA APLICADA. 2024. **Cesta Básica de Campos.**  
Disponível em: <http://neea.sites.uff.br/ipc-campos/>.

# REALIZAÇÃO:


# NEEA

Núcleo de Estudos em Economia Aplicada

# APOIO:



Departamento de Ciências Econômicas de  
Campos - Instituto de Ciências da  
Sociedade e Desenvolvimento Regional da  
Universidade Federal Fluminense



ISSN 2675986-1

